



Juin 2017

Les Français et leurs visions de la retraite

Réalisé par



*Toute publication totale ou partielle doit impérativement utiliser la mention complète suivante :
« Baromètre Retraite – simul-retraite.fr » et aucune reprise ne pourra être dissociée de cet intitulé.*



Méthodologie



4 407 réponses

détail de l'échantillon, ci-après



Personnes interrogées en ligne

par email et sur les réseaux sociaux



Sondage réalisé entre le **16 mai** et le **15 juin 2017**



Profil des répondants


















Age	%
Moins de 40 ans	2 %
Entre 40 et 45 ans	1 %
Entre 45 et 50 ans	2 %
Entre 50 et 55 ans	12 %
Entre 55 et 60 ans	43 %
Entre 60 et 65 ans	37 %
Plus de 65 ans	3 %



Sexe	%
Femme	48 %
Homme	52 %

Activité professionnelle (par caisse de retraite)

	%
 Salarié non-cadre (CNAV, CRAM, CARSAT, ARRCO)	33,00 %
 Salarié cadre (CNAV, CRAM, CARSAT, ARRCO, AGIRC)	23,00 %
 Chômage non-indemnisé	1,60 %
 Chômage indemnisé	7,00 %
 Salarié du régime agricole (MSA)	1,40 %
 Exploitant agricole (MSA)	0,20 %
 Fonctionnaire de l'Etat, magistrat, militaire (SRE)	6,00 %
 Agent territorial ou hospitalier (CNRACL)	10,00 %
 Non-titulaire de la Fonction Publique (IRCANTEC)	2,20 %
 Profession libérale commerçant ou artisan (RSI)	2,40 %
 Profession libérale conseil (CIPAV)	1,00 %
 Profession libérale médicale (CARCDSF / CARMF / CARPIMKO / CARPV / CAVP)	1,20 %
 Autres profession libérale (CAVAMAC, CAVEC / CAVOM / IRCEC)	0,40 %
 Régimes spéciaux (EDF, SNCF, RATP,...)	1,00 %
 Retraité	9,60 %



Pensez-vous qu'un système qui pour le même montant cotisé donnera le même montant de retraite à chacun, soit juste ?



68 % estiment qu'un système qui pour le même montant cotisé donnera le même montant de retraite à chacun **est JUSTE**



32 % estiment qu'un système qui pour le même montant cotisé donnera le même montant de retraite à chacun **n'est pas JUSTE**



Près de **61 %** des fonctionnaires pensent qu'un système unifié est juste



Pensez-vous que les régimes spéciaux doivent avoir les mêmes règles que le régime des salariés du privé ?



83 % pensent que les régimes spéciaux doivent **avoir les mêmes règles** que le régime des salariés du privé



17 % pensent que les régimes spéciaux ne doivent **pas avoir les mêmes règles** que le régime des salariés du privé



Près de **58 %** des fonctionnaires pensent que les régimes spéciaux doivent avoir les mêmes règles



Avez-vous une vision plus claire de votre future retraite qu'il y a 5 ans ?



34 % déclarent **avoir une vision plus claire** de leur future retraite qu'il y a 5 ans




66 % déclarent **ne pas avoir une vision plus claire** de leur future retraite qu'il y a 5 ans



66 % des personnes âgées entre 50 et 60 ans n'ont toujours pas de vision claire sur leur future retraite



En ce qui concerne votre future retraite,
vous sentez-vous perdu(e) ?



56 % comprennent en partie leur future
retraite mais cela reste confus



21 % se sentent totalement perdu(e)



23 % ont le sentiment de maîtriser leur
future retraite



Ainsi, **77 %** ont le sentiment de ne
pas maîtriser leur future retraite



Savez-vous précisément à quelles caisses de retraite vous avez cotisées ?



84 % savent précisément à quelles caisses ils ont cotisées



12 % n'ont qu'une vague idée des caisses auxquelles ils ont cotisées



4 % n'ont aucune idée des caisses de retraite auxquelles ils ont cotisées



Près de **15 %** des personnes, âgées entre 50 et 60 ans, n'ont aucune ou une vague idée des caisses de retraite auxquelles elles ont cotisées



Pensez-vous que le régime auquel vous cotisez est plus avantageux que les autres régimes ?

Exemple : Je suis salarié et je cotise à l'ARRCO, je pense que la retraite des fonctionnaires est plus avantageuse que la mienne.
Je suis artisan / commerçant et je cotise au RSI, je pense que la retraite des salariés est plus avantageuse que la mienne,...



14 % pensent que leur régime de retraite est plus avantageux que les autres régimes



41 % n'ont aucune idée



45 % pensent que leur régimes de retraite est moins avantageux que les autres régimes



Près de **77 %** des travailleurs indépendants (RSI) pensent que leur régime de retraite est moins avantageux



Simul-retraite.fr, c'est

Des pics de
+ 17 000 / jour
connexions
selon l'actu

1,5 million
de visiteurs

Plus de 90 000
abonnés à la
newsletter
hebdo